

# 附錄十 110 學年度高雄區高級中等學校免試入學學生選填系統說明

## 一、登入系統

### (一) 登入線上報名系統

步驟一 登入 110 學年度高雄區高級中等學校免試入學網站

(網址： <https://kh.entry.edu.tw>) 點選【報名系統】進入報名網頁。



步驟二 再依照自己的身分點選報名類別，進入系統。



步驟三 登入帳號及密碼(各身分登入畫面如下)

- 選擇【就讀國中】
- 帳號(身分證號)：學生身分證號碼
- 密碼：初始預設為(出生年月日)，共六碼。範例：890101
  - 請注意!! 第一次登入會要求學生更換密碼。
- 輸入驗證碼

**Login**  
志願選填系統【高雄應屆國中生】

學校  
身分證號  
密碼  
驗證碼 6462

Login 登入

【高雄市各國中應屆畢業生登入畫面】

**Login**  
志願選填系統【高雄非應屆國中及其他】

身分證號  
密碼  
驗證碼 8172

Login 登入 新增報名

【非應屆畢業生及其他身分登入畫面】

**Login**  
志願選填系統【已獲准變更就學區學生】

身分證號  
密碼  
驗證碼 2190

Login 登入

【已獲准變更就學區學生登入畫面】

注意：1.帳號及密碼由各國中提供，若帳號及密碼錯誤或遺失，請聯絡就讀國中。  
2.非應屆畢業生報名第一次登入請選新增報名。

## (二) 修改使用者密碼

學生第一次登入系統會顯示此頁，請在此更換預設密碼，完成後請按【確認送出】，密碼將會儲存，往後請以新密碼登入。

※請注意!! 若未更換預設密碼，則無法選填志願。

學生報名系統 ID：高雄 個人基本資料 登出

注意事項 招生名額 多元成績 超額比序查詢 選填志願 資料列印

## 個人基本資料

基本資料

登入密碼

個人基本資料 > 登入密碼

### 登入密碼維護

密碼設定 新密碼： (英數字 8-12) 確認密碼：



確認送出



### (三) 選填志願

**步驟一 志願選填：**登入學生選填系統後，點選【選填志願】，即可開始填寫志願。

- 依據學生選擇志願學校群，至多可選填 3 志願學校群，每志願學校群內可選填 10 所學校作為同一志願學校群，最多可填選 30 個志願學校。
- 選擇「學校類別」：可下拉選擇公立高中、公立高職、公立進修、私立高中、私立高職、私立進修。
- 選擇「學校名稱」：可下拉選擇屬於上一步驟的學校類別的學校。
- 選擇「科組名稱」：可下拉選擇屬於上一步驟的學校的各科組。
- 選擇確定後點選「加入並儲存志願」，該志願即出現並儲存在志願資料表列中，並在右方顯示該志願對應的「志願積分」及「總積分」。
- 可依 A~E 步驟增加志願。

**步驟二 志願調整：**刪除部分志願或移動科組志願順序。

- 刪除志願：選擇該志願後方「
- 刪除全部志願：點選「刪除全部志願」，將刪除個人全部選填的志願。
- 移動科組志願順序：選擇該志願後方「
- 移動科組志願順序：指定目標流水號，可快速移動志願科組至指定位置。





學生報名系統 ID：高雄  個人基本資料  登出















注意事項 招生名額 多元成績 超額比序查詢 **★ 選填志願** 資料列印

#### 選填志願

選填志願

1. 實際招生名額以委員會公告為準。  
2. 繁星、優先免試入學招生名額分配，以公告之簡章內容為準。  
3. 總積分=多元發展績分+會考總積分+志願積分。

請選擇...     **加入並儲存志願** **刪除全部志願**

流水號	志願序	志願	群科	名額 (全區)	志願積分	總積分	移動科組 (上下移動或指定目標流水號)	刪除
1	1	市立中正高工 (日間部)	機械科 (不限)	00	30	70	 指定移動 	
2	1	市立中正高工 (日間部)	製運科 (不限)	00	30	70	 指定移動 	
3	2	市立高雄中學 (日間部)	普通科 (男)	00	30	70	 指定移動 	
4	3	市立中正高工 (日間部)	汽車科 (不限)	00	30	70	 指定移動 	
5	4	市立高雄高商 (日間部)	商業經營科 (不限)	00	30	70	 指定移動 	
6	5	市立高雄高工 (日間部)	機械科 (不限)	00	30	70	 指定移動 	
7	6	市立左營高中 (日間部)	普通科 (不限)	00	30	70	 指定移動 	



步驟三 檢視選填之志願。

K. 檢視已選填校數：選填學校數上限為 30 校，未達 30 校時，都可以點選【選填志願】並依 A~E 步驟增加志願。

※依據正確步驟填寫志願時，該志願就會出現並儲存在志願資料表列中，所以，檢視所有志願及志願序都正確後，不用再按「加入並儲存志願」。

流水號	志願序	志願	群科	名額 (全區)	志願 積分	總積分	移動科組 (上下移動或指定目標流水號)	刪除
1	1	市立中正高工 (日間部)	機械科 (不限)	∞	30	70	↑ ↓ 指定移動	刪除
2	1	市立中正高工 (日間部)	製圖科 (不限)	∞	30	70	↑ ↓ 指定移動	刪除
3	2	市立高雄中學 (日間部)	普通科 (男)	∞	30	70	↑ ↓ 指定移動	刪除
4	3	市立中正高工 (日間部)	汽車科 (不限)	∞	30			刪除
5	4	市立高雄高商 (日間部)	商業經營科 (不限)	∞	30			刪除
6	5	市立高雄高工 (日間部)	機械科 (不限)	∞	30			刪除
7	6	市立左營高中 (日間部)	普通科 (不限)	∞	30	70	↑ ↓ 指定移動	刪除
8	7	市立海壽工商 (日間部)	資訊科 (不限)	∞	30	70	↑ ↓ 指定移動	刪除
9	8	市立左營高中進修部 (進修部)	普通科 (不限)	∞	30	70	↑ ↓ 指定移動	刪除
10	9	私立復華高中 (日間部)	普通科 (不限)	∞	30	70	↑ ↓ 指定移動	刪除
11	10	私立國際商工 (日間部)	機械科 (不限)	∞	30	70	↑ ↓ 指定移動	刪除
12	11	私立立志高中進修部 (進修部)	汽車科 (不限)	∞	29	69	↑ ↓ 指定移動	刪除
13	12	市立前鎮高中 (日間部)	普通科 (不限)	∞	29			刪除
14	13	市立三民家商 (日間部)	國際貿易科 (不限)	∞	29			刪除
15	14	市立高雄高工進修部 (進修部)	機械科 (不限)	∞	29	69	↑ ↓ 指定移動	刪除

範例：第 1 志願學校群

範例：第 2 志願學校群

補充說明

註 1：上圖志願序積分計算為：

(1)第 1 志願學校群：30 分 (2)第 2 志願學校群：29 分 (3)第 3 志願學校群：28 分。

註 2：若選填資料不完整（如操作 A 步驟後，直接按「加入並儲存志願」，而沒有操作 B~D 步驟）會出現下圖的提示訊息，請點選確定後，依據 B~E 步驟重新選填志願。

